




# Oscuranti ATLL Persiane e Scuroni



  
**ATLL**  
Italian Living Emotion

## Dal 1980 Specialisti in persiane in alluminio

**ATLL** realizza dal 1980 persiane in alluminio con un elevato rapporto qualità/prezzo. Azienda tecnologicamente all'avanguardia permette di progettare e costruire prodotti di qualità ad un prezzo decisamente competitivo. Le nostre persiane in alluminio rispondono alle esigenze di protezione solare e sicurezza. I profili di alluminio più moderni e le tecnologie più avanzate: solo così nascono i nostri prodotti in alluminio destinati a durare a lungo ed in perfetta efficienza affinché i vostri soldi siano un sicuro e duraturo investimento al riparo dei costi di manutenzione ed usura. Oggi nasce una nuova sfida: permettere a tutti di acquistare e montare da soli i nostri serramenti con risparmio di tempo e denaro.

### Qualità a Prezzi Convenienti

I prezzi competitivi sono un elemento fondamentale della visione strategica, dell'idea commerciale e del concetto ATLL. Siamo convinti che, tenendo i prezzi bassi, possiamo realizzare serramenti e persiane belli, funzionali e accessibili a tutti.

### Prodotti Belli e Funzionali

Combiniamo design e funzionalità, con la giusta qualità ad un prezzo conveniente. Collaboriamo con fornitori e tecnici competenti per ottenere il massimo da ogni materia prima ed offrire soluzioni per la vostra casa.

### L'idea commerciale



Offrire un vasto assortimento di persiane belli e funzionali senza manutenzione, a prezzi così vantaggiosi da permettere al maggior numero possibile di persone di acquistarli.

### Prodotti e materiali

ATLL si impegna per assicurare che i prodotti ed i materiali siano sicuri per la salute dei clienti e tali da ridurre al minimo l'impatto negativo sull'ambiente. Nel rispetto della nostra idea commerciale, ci impegniamo a mantenere bassi i costi e, quando progettiamo i nostri prodotti, cerchiamo sempre di utilizzare le risorse in modo efficiente. Inoltre facciamo tutto il possibile per utilizzare materiali rinnovabili e riciclabili.



## Il nostro assortimento



L'assortimento ATLL si concentra su persiane, belle, funzionali, sicure a prezzi bassi e offre soluzioni per la casa tradizionale moderna o minimalista.

## Qualità a prezzi convenienti

I prezzi competitivi sono un elemento fondamentale della visione strategica, dell'idea commerciale e del concetto di ATLL. Siamo convinti che, tenendo bassi i prezzi, possiamo realizzare Serramenti e Persiane belli, funzionali e sicuri accessibili a tutti.

Il basso prezzo ATLL deriva da una stretta collaborazione tra

- Tecnici /designer di prodotto (ottimizzazione del design per trasporto e per la produzione);
- Fornitori (acquisti in grandi quantità e relazioni di lungo periodo);
- Efficiente organizzazione di produzione e logistica;
- Organizzazione di vendita on-line e rivenditori;
- Clienti (ordini on-line, e montaggio).

## Produzione

All'ATLL progettiamo prima di tutto il prezzo, dopodiché sviluppiamo il prodotto. I nostri tecnici ottimizzano la produzione, usando materie prime e macchinari in modo efficiente, adottano tecniche innovative e sviluppano il miglior design possibile. Tutto per trarre il massimo dal processo di produzione, riducendo al minimo gli sprechi.




## Prodotti belli e funzionali

Combiniamo design e funzionalità, con la giusta qualità ad un prezzo conveniente.



Collaboriamo con fornitori e tecnici competenti per ottenere il massimo da ogni materia prima.


Troviamo soluzioni intelligenti per soddisfare le esigenze dei nostri clienti





## Certificati

I prodotti A.T.L.L sono certificati secondo le più restrittive norme di mercato; i materiali sono sottoposti ad accurati controlli di produzione e di laboratorio, le lavorazioni avvengono nel rispetto delle specifiche per il conseguimento del marchio CE. Gli accessori più soggetti ad utilizzo sono stati testati secondo la norma UNI EN14648:2008



## Vantaggi dell'alluminio

### L'alluminio è leggero e stabile

è molto leggero, con peso specifico di soli 2,7. Pertanto i costi di costruzione al grezzo sono in questa fase molto contenuti. La resistenza è molto elevata e può essere calcolata con precisione. E' ideale anche per la costruzione di serramenti, finestre, porte e facciate di grandi dimensioni.

### L'alluminio è riciclabile

l'alluminio può essere rifuso all'infinito con un consumo di energia limitato. Più alluminio viene riciclato, più è economico.

### L'alluminio è resistente al fuoco

l'alluminio, se utilizzato in accoppiamento con idonei materiali isolanti, può essere utilizzato per la costruzione di porte resistenti al fuoco per 30 minuti.

### L'alluminio è sicuro

l'alluminio è particolarmente resistente all'effrazione se unito a speciali accessori.

### L'alluminio è ecologico

e in nessun modo nocivo per l'ambiente. anche in caso di incendio infatti non sprigiona alcuna sostanza nociva per l'ambiente.

### L'alluminio è il materiale del futuro

perché è quasi interamente riciclabile ed offre

all'architettura una varietà creativa di forme e colori unica.

### L'alluminio è durevole e rivalutabile

poiché non si corrode ne si deteriora. Gli elementi costruttivi resistono per tutta la vita senza bisogno di manutenzione. La superficie esterna si mantiene sempre come il primo giorno.

### L'alluminio è pratico

viene utilizzato ossidato o verniciato. Oltre alla pulitura non è soggetto a nessun'altra manutenzione. Si pulisce allo stesso modo del vetro.

### L'alluminio è modellabile a piacere

si possono estrarre geometrie articolate ideali per i profili per finestre, porte e finestre.

### L'alluminio è orientato al design

è quindi il materiale da utilizzare nella moderna architettura, duttile ad ogni forma e colore, tradizionale e moderno.

### L'alluminio è risparmio energetico





## Persiane

ATLL Ha sviluppato negli anni una vasta gamma di persiane a lamelle fisse ed orientabili, che si adattano perfettamente ai diversi contesti architettonici. Tutti i nostri modelli di persiane sono realizzabili sia con telaio, che con anta a muro con aperture a battente o scorrevoli

### Caratteristiche :

- Tipologie con anta a muro o telaio perimetrale
- Chiusure realizzabili con lamelle o doghe, fisse o orientabili
- Le nostre stecche vengono fissate con il sistema brevettato STRONG FIX
- Cerniera a scomparsa
- Persiane blindate
- Chiusura con spagnoletta
- Serratura sicurezza
- Linea scorrevole esterno muro
- Linea scorrevole interno muro
- Linea scuretto

- Linea con sportello
- Linea a libro

### Applicazioni

- Abitazioni private ed edifici pubblici
- Centri storici e nuove costruzioni

### Vantaggi

- Elevata resistenza agli agenti atmosferici
- Costi ridotti di manutenzione
- Facili operazioni di pulizia
- Differenti aperture e forme



## Stili ed design

Le nostre persiane in alluminio sono realizzate con un design dalle linee essenziali ma esteticamente piacevoli; la possibilità di avere a disposizione una vasta gamma di colori (verde, marrone, goffrati,...) o con effetto legno rende le nostre persiane perfettamente adattabili a qualsiasi contesto abitativo.

Le soluzioni a disposizione sono molteplici: persiane fisse, con gelosia, persiane scorrevoli, con lamelle classiche, sagomate, orientabili, persiane blindate.

## Sistema Strong Fix



Ogni stecca viene fissata con 4 viti ed è indipendente dalle altre creando notevoli vantaggi:

- Migliore estetica, tutte le parti in vista so-

no in alluminio dello stesso colore della persiana;

- Robustezza, se una stecca viene manomessa le altre non escono dalla loro posizione, quindi il sistema strong fix è una garanzia di migliore resistenza ai tentativi di effrazione.

## Persiana piu' fresca



L'aria calda non rimane imprigionata all'interno della persiana ma un intelligente sistema di aereazione, che sfrutta i naturali movimenti ascensionali dell'aria stessa, mantiene la persiana più fresca


## Tipi di aperura





## Viareggio/Antonelliana

La persiana *viareggio/antonelliana* ha le lamelle arrotondate da 65mm disposte in posizione inclinata, consentendo di ottenere una illuminazione naturale all'interno dell'ambiente, oppure un oscuramento parziale; il tutto abbinato ad una efficace capacità di ventilazione dei locali, con la protezione dall'intrusione di sguardi esterni



STRONG FIX



STECCA OVALE




SPAGNOLETTA



SERR. SICUREZZA



SERRATURA



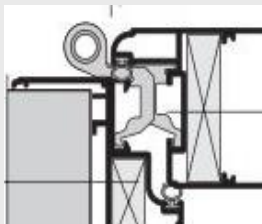
BATTENTE



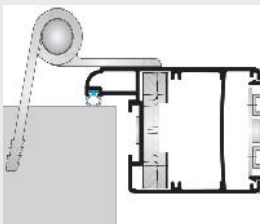
SCORREVOLE EST.



SCORREVOLE INT.



TELAIO




CARDINI





## Viareggio con sportello


La persiana *viareggio con sportello* ha le lamelle arrotondate da 65mm in posizione inclinata. Questa persiana è tipica dei palazzi nei centri storici delle città ed è particolarmente adatta alla ristrutturazione in delicate operazioni di recupero di complessi storici. Le ante dispongono di cornici che bordano le lamelle su tutto il perimetro e che fanno di questa persiana l'esatta replica di quelle antiche realizzate in legno



STRONG FIX



STECCA OVALE




SPAGNOLETTA



SERR. SICUREZZA



SERRATURA



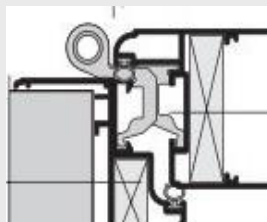
BATTENTE



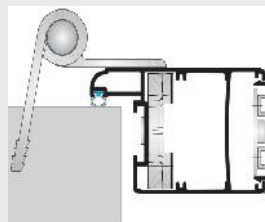
SCORREVOLE EST.



SCORREVOLE INT.



TELAIO



CARDINI



## Tipologie persiane

### Siena/Sabauda

La persiana *siena/sabauda* ha le lamelle storiche da 90mm in posizione inclinata; consentono di ottenere una totale regolazione dell'intensità di luce abbinata ad una efficace ventilazione dei locali unitamente alla capacità di escludere pioggia e polvere; il tutto protetto dall'intrusione di sguardi esterni.



STRONG FIX



STECCHA STORICA




SPAGNOLETTA



SERR. SICUREZZA



SERRATURA



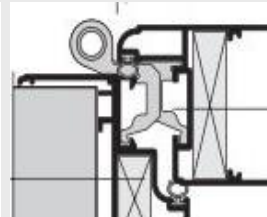
BATTENTE



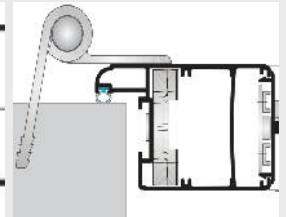
SCORREVOLE EST.



SCORREVOLE INT.



TELAIO




CARDINI





## Fiorentina


La persiana *fiorentina* ha le lamelle storiche da 90mm in posizione inclinata, è tipica dei palazzi nei centri storici delle città ed è particolarmente adatta alla ristrutturazione in delicate operazioni di recupero di complessi storici. Le ante dispongono di cornici che bordano le lamelle su tutto il perimetro e che fanno di questa persiana l'esatta replica di quelle antiche realizzate in legno



STRONG FIX



STECCA STORICA



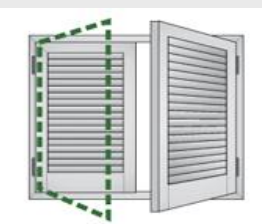
SPAGNOLETTA



SERR. SICUREZZA



SERRATURA



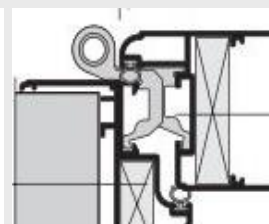
BATTENTE



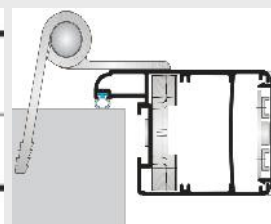
SCORREVOLE EST.



SCORREVOLE INT.



TELAIO



CARDINI





## Tipologie persiane

### Fiorentina con sportello

La persiana *fiorentina con sportello* ha le lamelle storiche da 90mm in posizione inclinata, è tipica dei palazzi nei centri storici delle città ed è particolarmente adatta alla ristrutturazione in delicate operazioni di recupero di complessi storici. Le ante dispongono di cornici che bordano le lamelle su tutto il perimetro e che fanno di questa persiana l'esatta replica di quelle antiche realizzate in legno



STRONG FIX



STECA STORICA




SPAGNOLETTA



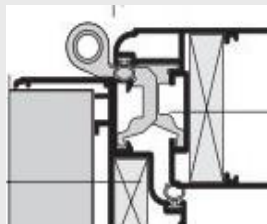
SERR. SICUREZZA



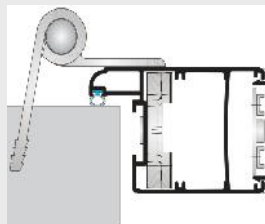
SERRATURA



BATTENTE



TELAIO




CARDINI





## Elba/Rivoli

La persiana *elba/rivoli* ha le lamelle da 66mm orientabili in modo da poter regolare l'aria e la luce attraverso l'orientamento delle stesse, fino al totale oscuramento, permettendo di poter scegliere la situazione ambientale più consona alle proprie esigenze. La forma tonda delle lamelle è del tutto simile a quelle delle persiane classiche con un sormonto interno ed esterno apprezzabile in posizione di chiusa



ORIENTABILI




SPAGNOLETTA



SERR. SICUREZZA



SERRATURA



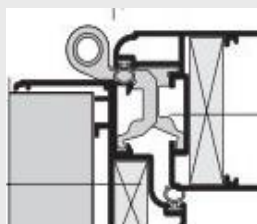
BATTENTE



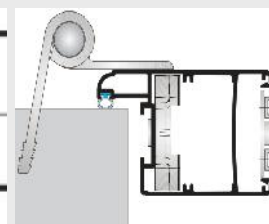
SCORREVOLE EST.



SCORREVOLE INT.



TELAIO



CARDINI



## Persiane blindate

Le persiane blindate hanno un design classico ed elegante; le forme esclusive sono capaci di adattarsi ad ogni tipo di ambiente.

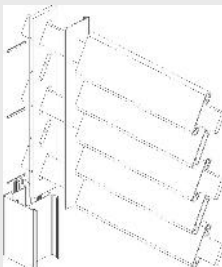
Le nostre persiane consentono di ottenere una illuminazione naturale all'interno dell'ambiente, oppure un oscuramento parziale, tutto abbinato ad una efficace capacità di ventilazione dei locali ed essere protetti da sguardi indiscreti

Le nostre persiane sono indicate, in modo particolare, come elemento di recupero di complessi storici, in quanto riproducono fedelmente i tratti caratteristici delle antiche persiane in legno



**Serratura sicurezza a 3 punti di chiusura con aste interne:** chiusura al centro in alto ed in basso.

## Sicure:



**Piatti 30x6 all'interno delle lamine**

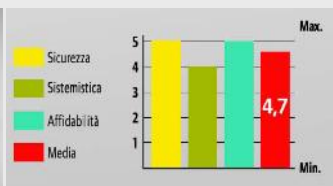

**Piatti 40x6 nel montante**

**I Rinforzi nei montanti e traversi si incastrano assieme e bloccati con spina**




**Rostri in acciaio INOX e cerniere maggiorate**

## Certificato





## Pania XS/Superga



La persiana blindata paniaXS/superga ha le lamelle arrotondate da 65mm, con massicci rinforzi all'interno delle lamelle e dei montanti, una serratura di sicurezza con ben 3 punti di chiusura, cerniere maggiorate con grano anti-sfilamento. I rostri in acciaio inox assicurano un'ottima protezione contro l'effrazione. Le caratteristiche estetiche di questa persiana blindata rimangono quelle delle persiane in alluminio.

## Pania storica XS/Alpi



La persiana blindata pania storica XS/Alpi ha le lamelle storiche da 90mm con massicci rinforzi all'interno delle lamelle e dei montanti, una serratura di sicurezza con ben 3 punti di chiusura, cerniere maggiorate con grano anti-sfilamento. I rostri in acciaio inox assicurano un'ottima protezione contro l'effrazione. Le caratteristiche estetiche di questa persiana blindata rimangono quelle delle persiane in alluminio.



## Tipologie Scuri

### Goccia


Scurone tradizionale con doghe a goccia orizzontali, con anta in vista, rappresenta un'ottima soluzione per le ristrutturazioni d'epoca, con la risultante di linee architettoniche armoniche delle mostre esterne, che si configurano esattamente con i vecchi modelli di legno



STRONG FIX



STECCA A GOCCIA




SPAGNOLETTA



SERR. SICUREZZA



SERRATURA



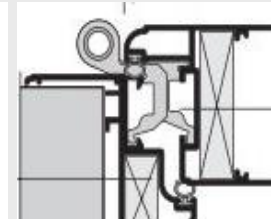
BATTENTE



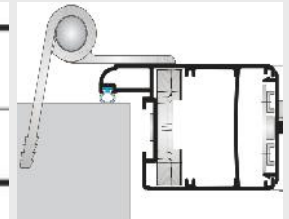
SCORREVOLE EST.



SCORREVOLE INT.



TELAIO




CARDINI






## Modena

Rappresenta il classico antone dalla sobria eleganza che ricorda con le sue linee importanti e maestose le forme tradizionali e storiche dei vecchi scuri in legno. Le doghe possono essere inserite sia orizzontali che verticali, sull'interno l'antone viene rifinito con un elegante il traverso. Il bordo ridotto dell'anta supporta in modo discreto le doghe



SPAGNOLETTA

SERR. SICUREZZA



BATTENTE

SCORREVOLE EST.

SCORREVOLE INT.

TELAIO

CARDINI





## Accessori





## Finiture

Le nostre verniciature a polveri sono conformi alle direttive tecniche QUALICOT QUALIDECO e sono tenuti costantemente sotto controllo dall'ente QUALITAL, che effettua due audit all'anno presso gli stabilimenti produttivi







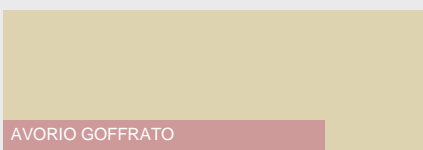
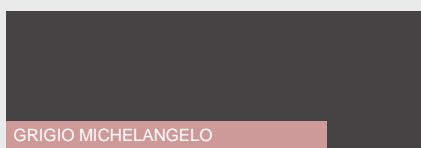
**Qualicoat:** è il marchio di qualità della verniciatura a polvere



**Qualideco:** è il marchio di qualità della decorazione dell'alluminio



**Qualanod:** il marchio di qualità riguardante gli strati di ossido anodico su alluminio realizzati in acido solforico



**STANDARD**





CASTAGNO EUROPEO GOFF.




REINOLITE GOFF.



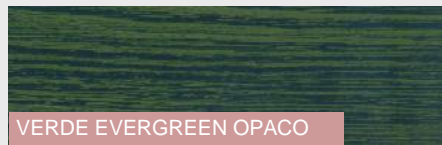
SEA BLU




CASTAGNO INVECCHIATO



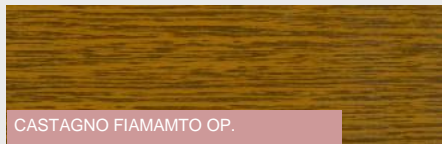
REINOLITE SCURO GOFF.




VERDE EVERGREEN OPACO



CILIEGIO AMERICANO




CASTAGNO FIAMAMTO OP.



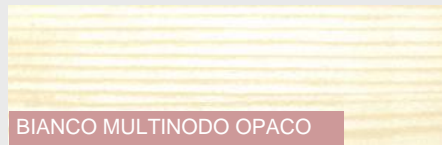
VERDE MULTINODO OPACO




CILIEGIO GOFF.




CASTAGNO OPACO




BIANCO MULTINODO OPACO



CILIEGIO ROSSO GOFF.



CASTAGNO TI. NOCE OPACO



G0218



DOUGLAS GOFF.




DOUGLAS ANTICATO



G0511



NOCE LISCIO



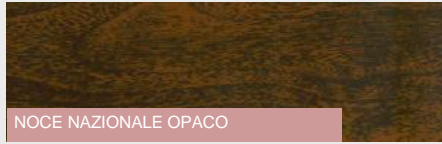
NOCE MEDIO SEMILUCIO



G0521




CASTAGNO LISCIO



NOCE NAZIONALE OPACO



G0506




NOCE NOBILE GOFF.




NOCE REALE OPACO



G0626




NOCE SCURO GOFF.



NOCE SCURO OPACO



G0703



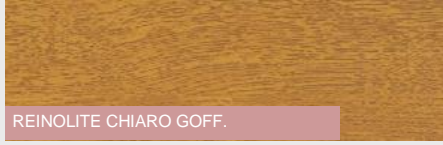
PINO DI SVEZIA GOFF.




RADICA CHIARA




G0524



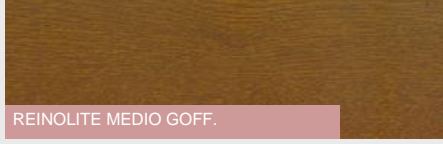
REINOLITE CHIARO GOFF.



RADICA SCURA



G0705



REINOLITE MEDIO GOFF.



ROVERE OPACO



G0706







 **ATLL**  
Italian Living Emotion

A.T.L.L. s.r.l  
Via sottomonte 30/32  
555060 Guamo - LUCCA - ITALY  
P.I. 00866550460  
Tel +39 (0)583 403190  
Fax +39 (0)583 403201  
info@atll.it www.atll.it

